

WU

WIRTSCHAFTS
UNIVERSITÄT
WIEN VIENNA
UNIVERSITY OF
ECONOMICS
AND BUSINESS



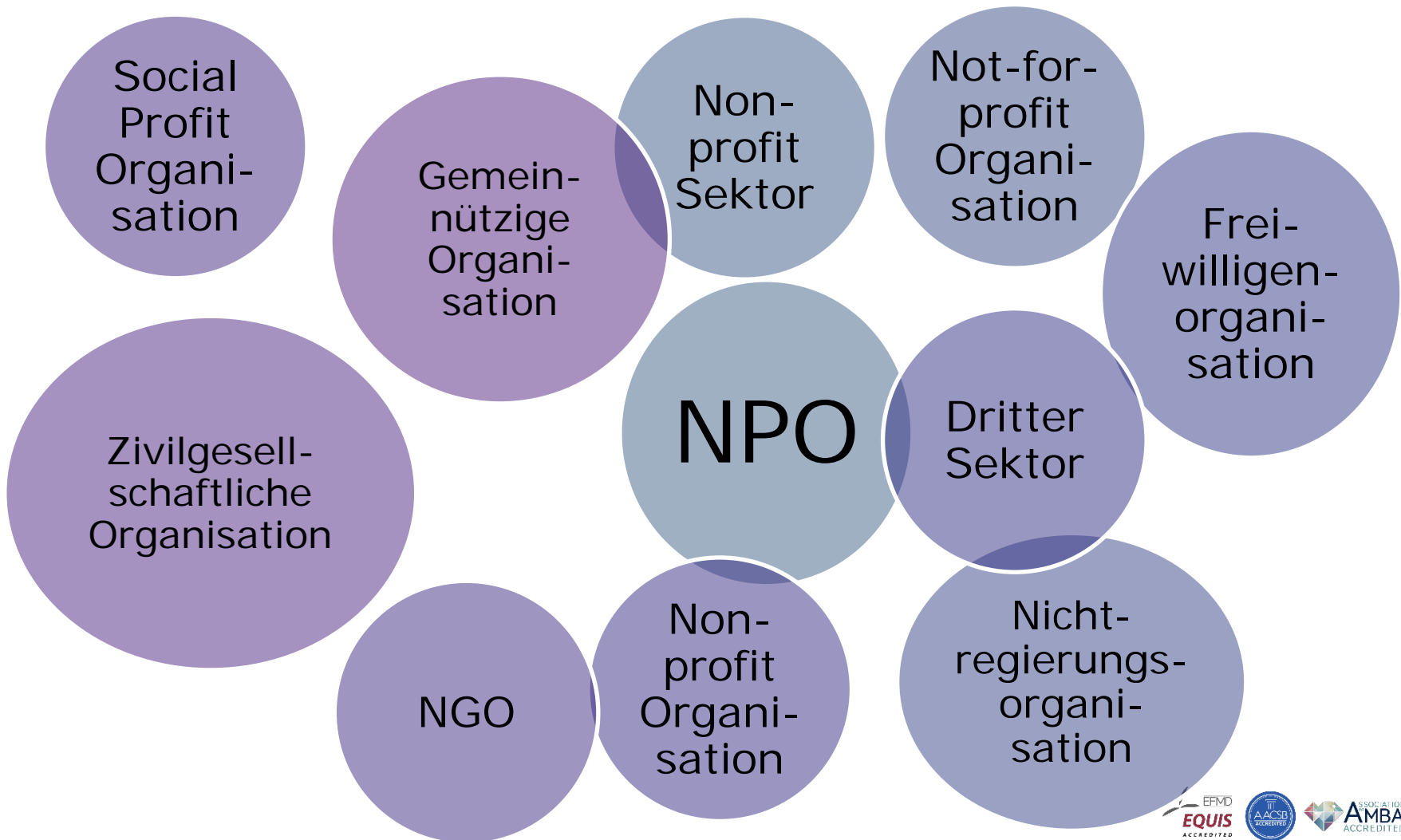
Volkswirtschaftliche Bedeutung gemeinnütziger Organisationen in Österreich

Dr. Astrid Pennerstorfer

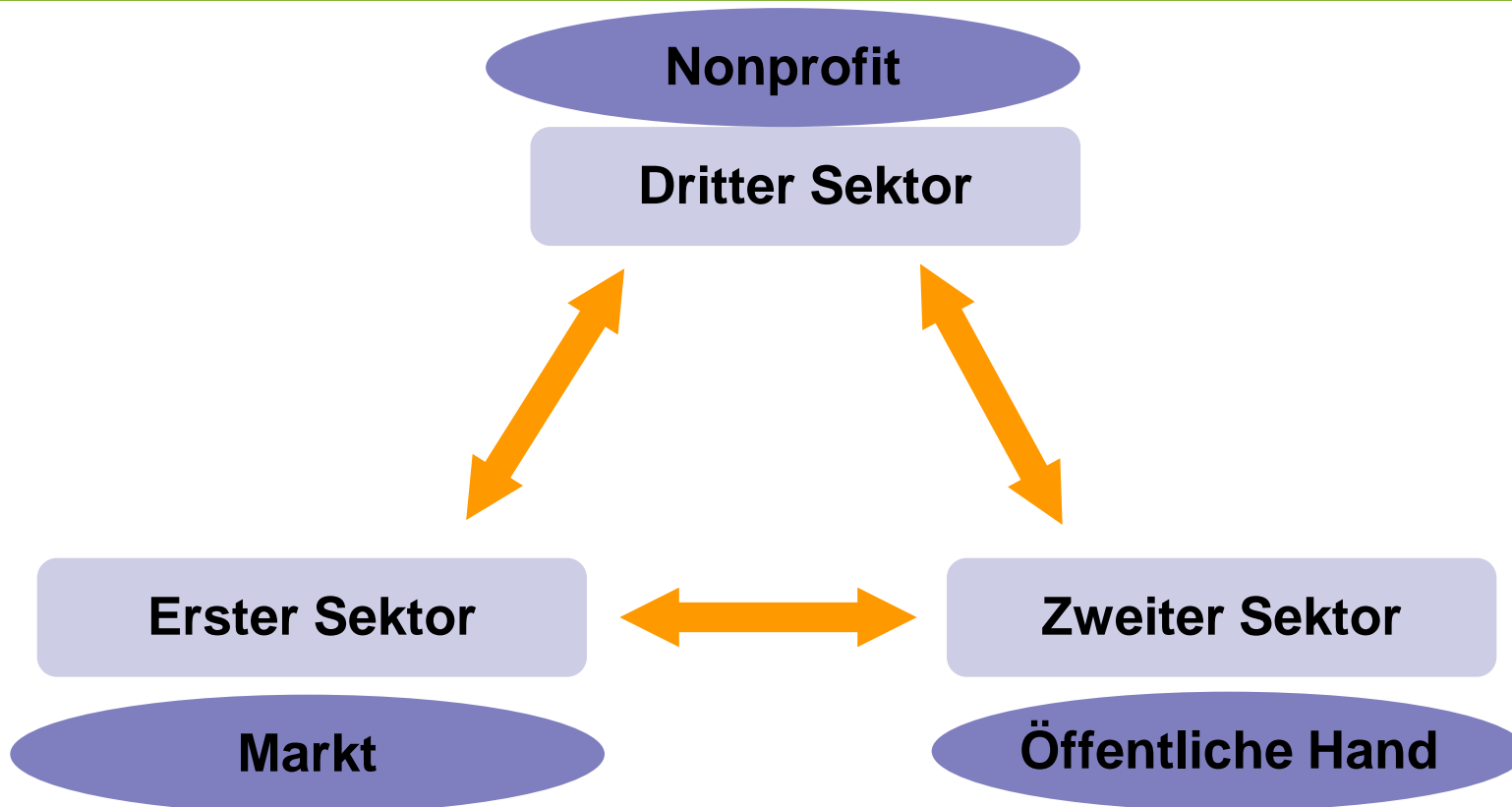
WU Wien, Institut für Sozialpolitik

- Definition / Abgrenzung des Sektors
- Volkswirtschaftliche Bedeutung gemeinnütziger Organisationen
- Probleme in der Erfassung

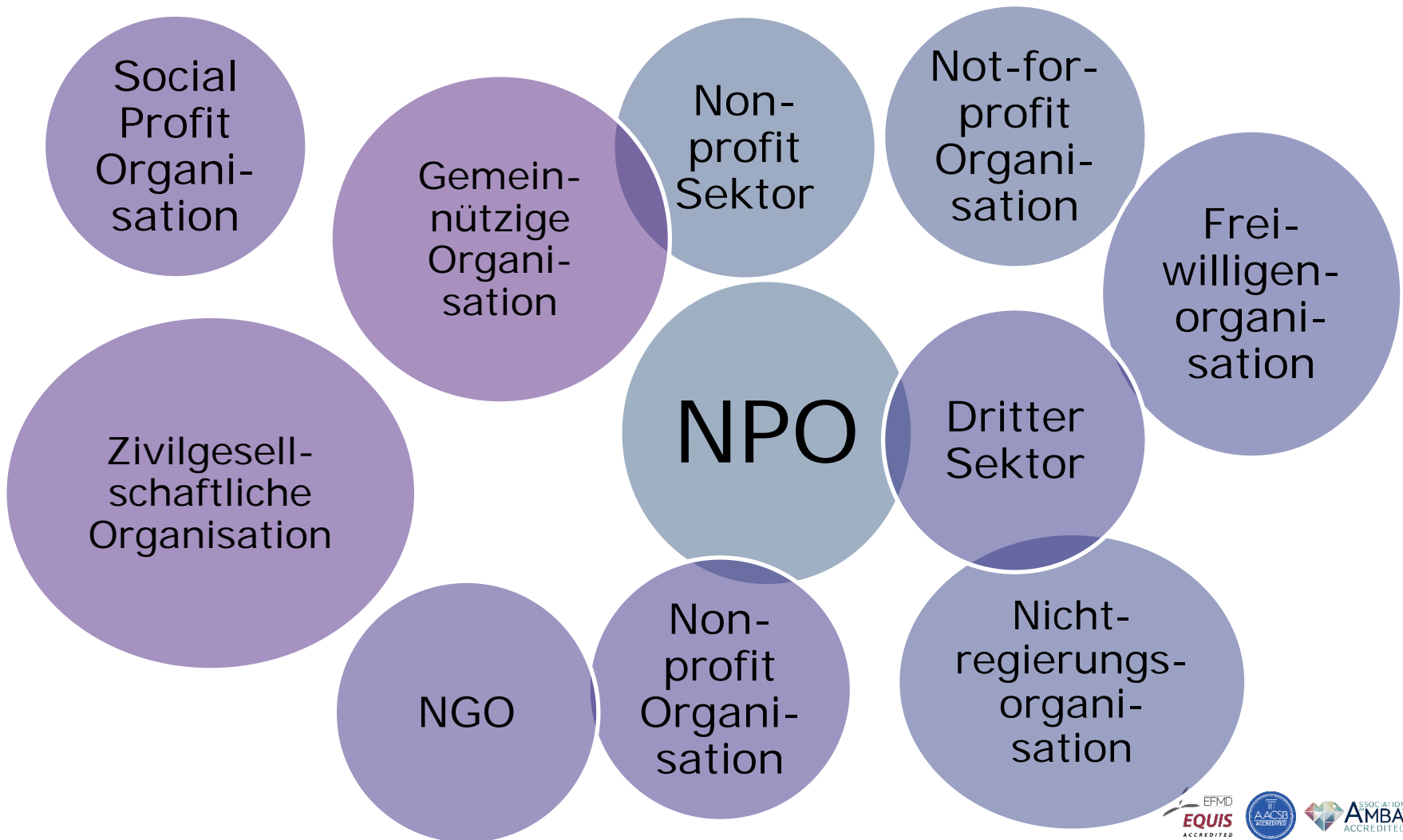
Was ist eine gemeinnützige Organisation?



Nonprofit Sektor / Dritter Sektor



Was ist eine gemeinnützige Organisation?



Was ist eine gemeinnützige Organisation?

- Charakteristika von NPOs
 - Mindestmaß an **formaler Organisation**
 - Teil des **privaten** Sektors einer Volkswirtschaft
 - **Eigenständige** Verwaltung
 - Verbot der Gewinna**usschüttung**
 - Mindestmaß an **Freiwilligkeit**

(vgl. Meyer, Simsa 2013: 8f.)

Was ist eine gemeinnützige Organisation?

■ Definition des Non-Profit Bereichs gemäß ESVG 2010

ESVG 2010 § 3.31

„Definition: Eine private Organisation ohne Erwerbszweck (NPO) wird definiert als eine in der Produktion von Waren und Dienstleistungen tätige rechtliche oder soziale Einheit, deren Rechtsstellung es ihr verbietet, den sie gründenden, kontrollierenden oder finanzierenden Einheiten als Einkommens-, Gewinn- oder sonstige Verdienstquelle zu dienen. Wenn ihre Produktionstätigkeit **Überschüsse** erwirtschaftet, **können diese nicht von anderen institutionellen Einheiten** entnommen werden. ...“

Erfassung in der VGR

- Unvollständige Datenlage
- Keine regelmäßige Erhebungen
- In unterschiedlichen Branchen der Wirtschaftsstatistik zu finden
- Zunehmendes (öffentliches) Interesse am gemeinnützigen Sektor
 - Laufende Verbesserungen in der statistischen Erfassung
 - 2015 erstmaliger Abschnitt im Wirtschaftsbericht des BMWFW
 - Diskussion um Einführung eines Non-Profit Satellitenkontos

„Nonprofit Organisationen in Österreich“

- 2 Organisationsstudien (2006 und 2014/15)
- Kooperationsprojekt:
 - WU Wien, Institut für Sozialpolitik
 - Statistik Austria
- Grundgesamtheit: Nonprofit Organisationen mit bezahlter Beschäftigung
 - 2006: Vollerhebung
 - 2014/15: Stichprobenziehung

Volkswirtschaftliche Bedeutung des gemeinnützigen Sektors

Direkte

wirtschaftliche
Beiträge

Wertschöpfungsleistung

Sicherung von Arbeitsplätzen in dem Sektor

Indirekte

wirtschaftliche
Beiträge

Welche Wertschöpfung und Beschäftigung wird in anderen Sektoren durch die Existenz des gemeinnützigen Sektors gesichert?

vgl. Schneider, 2008, S. 119f.

Beschäftigung

| ÖNACE 2008 | Bezeichnung | Inst. Sektor | Beschäftigte im Jahr 2013 | Frauen- anteil in % | Teilzeit- anteil in % | Anteil gering- fügig Beschäftigter in % |
|------------------|---|-----------------|---------------------------------|---------------------------|-----------------------------|--|
| 72 | Forschung und Entwicklung | S.11 | 1,825 | 51.2 | 35.5 | 3.8 |
| 85 | Erziehung und Unterricht | S.15 | 26,092 | | keine Daten erhoben | |
| 85.5 | Sonstiger Unterricht | S.11 | 3,185 | 56.8 | 56.9 | 3.8 |
| 86.1 | Krankenhäuser | S.15 | 20,136 | | keine Daten erhoben | |
| 86.9 | Gesundheitswesen a.n.g. | S.15 | 9,746 | 55.6 | 71.5 | 8.6 |
| 87.3 | Altenheime | S.11 | 21,400 | | keine Daten erhoben | |
| 87.9 | Sonstige Heime | S.15 | 7,998 | 74.2 | 42.2 | 5.8 |
| 88 | Sozialwesen | S.11 | 7,337 | 80.7 | 59.8 | 2.8 |
| 88 | Sozialwesen | S.15 | 83,188 | 77.6 | 64.4 | 7.8 |
| 90 | Kreative, künstlerische u. unterhaltende Tätigkeiten | S.11 | 1,625 | 47.5 | 44.7 | 13.2 |
| 91 | Bibliotheken, Archive, Museen, botanische und zoologische Gärten | S.11 | 651 | 50.0 | 43.7 | 17.5 |
| 93 | Erbringung von Dienstleistungen des Sports, der Unterhaltung und der Erholung | S.15 | 4,596 | 26.3 | 9.3 | 3.5 |
| 94.1 | Wirtschafts- u. Arbeitgeberverbände, Berufsorganisationen | S.11 | 1,196 | 60.0 | 29.0 | 3.0 |
| 94 | Interessensvertretungen sowie kirchliche und sonstige religiöse Vereinigungen | S.15 | 45,468 | 70.3 | 49.9 | 15.1 |
| Insgesamt | | | 234,443 | 71.8 | 57.3 | 9.4 |

Quelle: Leisch, Pennerstorfer, Schneider (2016): 379

Bruttowertschöpfung

| ÖNACE 2008 | Bezeichnung | Instituti- o- neller- Sektor | Werte für 2013 in Mio. € | | |
|---------------|---|---------------------------------------|--------------------------|--------------------|--------------------|
| | | | Produktions- wert | Vorleistun- gen | Wert- schöpfung |
| 72 | Forschung und Entwicklung | S.11 | 45.340 | 18.042 | 27.298 |
| 85 | Erziehung und Unterricht | S.15 | 1,215.201 | 254.262 | 960.939 |
| 85.5 | Sonstiger Unterricht | S.11 | 59.764 | 40.655 | 19.109 |
| 86 | Gesundheitswesen | S.15 | 2,643.389 | 963.964 | 1,679.435 |
| 87.3 | Altenheime | S.11 | 1,185.421 | 380.042 | 805.379 |
| 87.9 | Sonstige Heime | S.15 | 328.360 | 91.406 | 236.954 |
| 88 | Sozialwesen | S.11 | 263.974 | 64.300 | 199.674 |
| 88 | Sozialwesen | S.15 | 2,393.232 | 614.523 | 1,778.709 |
| 90 | Kreative, künstlerische u. unterhaltende Tätigkeiten | S.11 | 16.988 | 4.024 | 12.964 |
| 91 | Bibliotheken, Archive, Museen, botanische und zoologische Gärten | S.11 | 11.209 | 3.051 | 8.158 |
| 93 | Erbringung von Dienstleistungen des Sports, der Unterhaltung und der Erholung | S.15 | 184.089 | 37.210 | 146.879 |
| 94.1 | Wirtschafts- u. Arbeitgeberverbände, Berufsorganisationen | S.11 | 163.927 | 110.046 | 53.881 |
| 94 | Interessensvertretungen sowie kirchliche und sonstige religiöse Vereinigungen | S.15 | 2,019.995 | 651.006 | 1,368.989 |
| | Insgesamt | | 10,530.898 | 3,232.530 | 7,298.368 |

Relative Bedeutung des gemeinnützigen Sektors

| ÖNACE 2008 | Bezeichnung | Werte für 2013 in Mio. € | | |
|------------------|--|---------------------------------|----------------------------|----------------------------------|
| | | Wert- schöpfung insgesamt | Wert- schöpfung NPOs | Davon Anteil von NPOs in % |
| 72 | Forschung und Entwicklung | 1,006.396 | 27.298 | 2.7 |
| 85 | Erziehung und Unterricht | 15,721.646 | 980.048 | 6.2 |
| 86 | Gesundheitswesen | 14,866.753 | 1,679.435 | 11.3 |
| 87 | Heime | 2,333.685 | 1,042.333 | 44.7 |
| 88 | Sozialwesen | 2,222.347 | 1,978.383 | 89.0 |
| 90 | Kreative, künstlerische u. unterhaltende Tätigkeiten | 1,549.033 | 12.964 | 0.8 |
| 91 | Bibliotheken, Archive, Museen, botanische und zoologische Gärten | 397.815 | 8.158 | 2.1 |
| 93 | Erbringung von Dienstleistungen des Sports, der Unterhaltung und der Erholung | 1,189.092 | 146.879 | 12.4 |
| 94 | Interessensvertretungen sowie kirchliche und sonstige religiöse Vereinigungen | 2,203.432 | 1,422.870 | 64.6 |
| Insgesamt | | 41,490.199 | 7,298.368 | 17.6 |

Probleme in der Erfassung der Bedeutung des Sektors

- Unterschiedliche Berechnung der Bruttowertschöpfung je nach institutioneller Sektorzugehörigkeit der Organisation:

| Umfang des Non-Profit Bereichs | NPO | |
|---|-----------------|---------------------|
| | "50% Kriterium" | |
| | ↓ | ↓ |
| Volkswirtschaft besteht aus institutionellen Sektoren | Marktproduzent | Nichtmarktproduzent |
| S.11 - Nichtfinanzielle Kapitalgesellschaften | X | |
| S.12 - Finanzielle Kapitalgesellschaften | X | |
| S.13 - Staat | | X |
| S.14 - Private Haushalte | | X |
| S.15 - Private Organisationen ohne Erwerbszweck | | X |
| S.2 - Übrige Welt | | |

Bruttowertschöpfung

| ÖNACE 2008 | Bezeichnung | Instituti- o- neller- Sektor | Werte für 2013 in Mio. € | | |
|---------------|---|---------------------------------------|--------------------------|--------------------|--------------------|
| | | | Produktions- wert | Vorleistun- gen | Wert- schöpfung |
| 72 | Forschung und Entwicklung | S.11 | 45.340 | 18.042 | 27.298 |
| 85 | Erziehung und Unterricht | S.15 | 1,215.201 | 254.262 | 960.939 |
| 85.5 | Sonstiger Unterricht | S.11 | 59.764 | 40.655 | 19.109 |
| 86 | Gesundheitswesen | S.15 | 2,643.389 | 963.964 | 1,679.435 |
| 87.3 | Altenheime | S.11 | 1,185.421 | 380.042 | 805.379 |
| 87.9 | Sonstige Heime | S.15 | 328.360 | 91.406 | 236.954 |
| 88 | Sozialwesen | S.11 | 263.974 | 64.300 | 199.674 |
| 88 | Sozialwesen | S.15 | 2,393.232 | 614.523 | 1,778.709 |
| 90 | Kreative, künstlerische u. unterhaltende Tätigkeiten | S.11 | 16.988 | 4.024 | 12.964 |
| 91 | Bibliotheken, Archive, Museen, botanische und zoologische Gärten | S.11 | 11.209 | 3.051 | 8.158 |
| 93 | Erbringung von Dienstleistungen des Sports, der Unterhaltung und der Erholung | S.15 | 184.089 | 37.210 | 146.879 |
| 94.1 | Wirtschafts- u. Arbeitgeberverbände, Berufsorganisationen | S.11 | 163.927 | 110.046 | 53.881 |
| 94 | Interessensvertretungen sowie kirchliche und sonstige religiöse Vereinigungen | S.15 | 2,019.995 | 651.006 | 1,368.989 |
| | Insgesamt | | 10,530.898 | 3,232.530 | 7,298.368 |

Probleme in der Erfassung der Bedeutung des Sektors

- Fokus ausschließlich auf Organisationen mit bezahlter Beschäftigung
- Wie werden gemeinnützige Organisationen finanziert?
 - Laufende Verschiebung der Art der öffentlichen Finanzierung
 - Jährlicher Wechsel zwischen den institutionellen Sektoren je nach Schwankung der Einnahmenstruktur möglich

Probleme in der Erfassung der Bedeutung des Sektors

- Nichtmarktproduzenten
 - Nur Kosten werden berücksichtigt
 - Arbeit von Freiwilligen wird nicht berücksichtigt

- Marktproduzenten
 - Nur Umsatzerlöse werden berücksichtigt

 - Produzierte Dienstleistungen stehen im Vordergrund
 - Gratis / billiger abgegebene Leistungen werden nicht oder untererfasst

- Der gemeinnützige Sektor ist beschäftigungsintensiv.
- Anteil der Wertschöpfung des gemeinnützigen Sektors am österreichischen Bruttoinlandsprodukt liegt bei etwas über 2,3%.
- Keine regelmäßigen Erhebungen
- Untererfassung der volkswirtschaftlichen Bedeutung (z.B. Freiwilligenarbeit, gratis abgegebene Leistungen)
- Ausschließliche Darstellung des direkten wirtschaftlichen Beitrags

Verwendete Literatur

- **Leisch, Robert; Pennerstorfer, Astrid; Schneider, Ulrike** (2016): "Aktualisierte Daten für den Non-Profit Bereich", in: Statistische Nachrichten (5/2016). 377-382.
- **Meyer, Michael; Simsa, Ruth** (2013): NPOs: Abgrenzungen, Definitionen, Forschungszugänge, in: Simsa, Ruth; Meyer, Michael; Badelt, Christoph (Hrsg.): Handbuch der Nonprofit-Organisationen. Stuttgart: Schäffer-Poeschel. 3-14.
- **Pennerstorfer, Astrid; Schneider, Ulrike; Reitzinger, Stephanie** (2015): Nonprofit Organisationen in Österreich 2014. Forschungsbericht 1/2015. Institut für Sozialpolitik, WU Wien.
- **Schneider, Ulrike** (2008): Dimensionen der Wertschöpfung durch Non-Profit Organisationen. In: In Soziales investieren - Mehr Werte schaffen. ConSozial 2007, Hrsg. Joachim König, Christian Oerthel, Hans-Joachim Puch, 117-138. München: Allitera Verlag.

Vielen Dank für Ihre Aufmerksamkeit!



VIENNA UNIVERSITY OF
ECONOMICS AND BUSINESS

Dr. Astrid Pennerstorfer

WU Wien
Institut für Sozialpolitik
Welthandelsplatz 1
1020 Wien

astrid.pennerstorfer@wu.ac.at

Gemeinnützige Organisationen in unterschiedlichen Branchen

| ÖNACE 2008 | Bezeichnung |
|---------------|---|
| 72 | Forschung und Entwicklung |
| 85 | Erziehung und Unterricht |
| 85.5 | Sonstiger Unterricht |
| 86.1 | Krankenhäuser |
| 86.9 | Gesundheitswesen a.n.g. |
| 87.3 | Altenheime |
| 87.9 | Sonstige Heime |
| 88 | Sozialwesen |
| 90 | Kreative, künstlerische u. unterhaltende Tätigkeiten |
| 91 | Bibliotheken, Archive, Museen, botanische und zoologische Gärten |
| 93 | Erbringung von Dienstleistungen des Sports, der Unterhaltung und der Erholung |
| 94.1 | Wirtschafts- u. Arbeitgeberverbände, Berufsorganisationen |
| 94 | Interessensvertretungen sowie kirchliche und sonstige religiöse Vereinigungen |



Zunahme an Umsatzerlösen

| Jahr | Umsatz- erlöse | Staatliche Sub- | | | | Summe |
|------|-------------------|--------------------------------|--------------------------------|-------------------------------|----------------------------|--------|
| | | Laufende Geld- transfers | ventionen u. Zu- schüsse | Erhaltene Sach- spenden | sonstige Ein- nahmen | |
| 2006 | 78.7% | 3.4% | 15.5% | 0.9% | 1.4% | 100.0% |
| 2014 | 86.0% | 3.1% | 9.9% | 0.3% | 0.7% | 100.0% |

Quelle: Pennerstorfer et al. 2015: S. 41

